

INTERCAMBIO COMERCIAL VEN - EEUU I SEMESTRE 2018

Balanza comercial

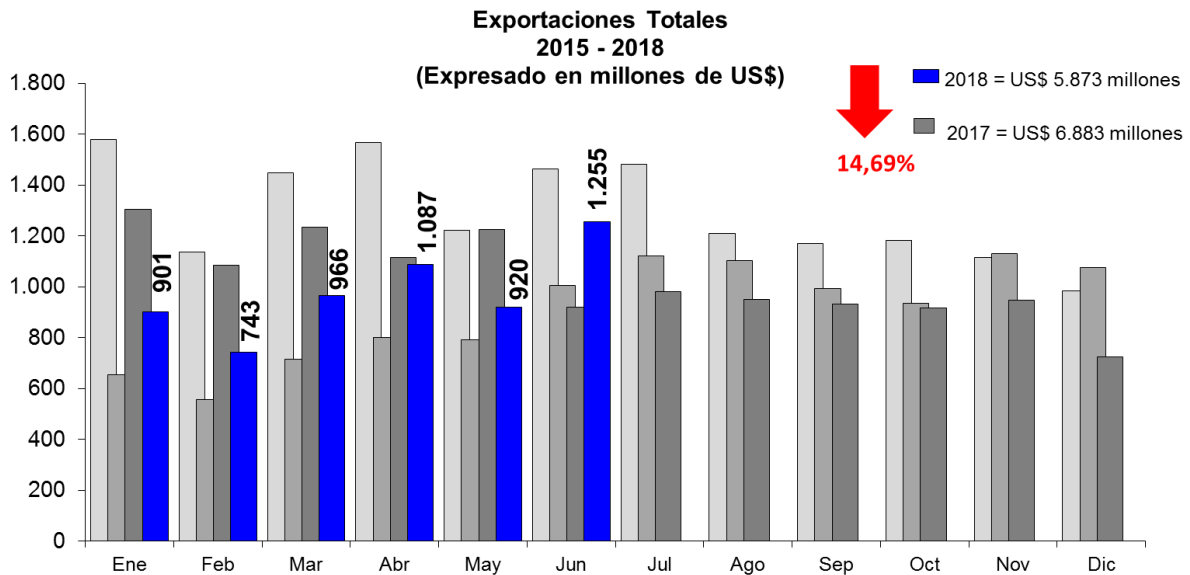
Durante el primer semestre del año 2018 el intercambio comercial total entre Venezuela y los Estados Unidos de América fue de US\$ 8.610 millones, esto si se compara con el primer semestre del año 2017 representa un disminución de 4,93% (US\$ 446 mil), cuando el intercambio comercial total entre las dos naciones para esa fecha se ubicaba en US\$ 9.053 millones, esto de acuerdo al informe elaborado por la Cámara Venezolano Americana de Comercio e Industria (VenAmCham) a partir de los datos publicados por el USA Trade del Census Bureau de los Estados Unidos de Norteamérica.

La balanza comercial neta entre los dos países durante el primer semestre del año 2018 fue de US\$ 3.135 millones, sin embargo esto significa una caída de 33,45% (US\$ 1.576 millones) en comparación con la balanza comercial neta del primer semestre del año 2017 cuando registró un total de US\$ 4.711 millones.

Exportaciones

Continuando con el análisis, el total de las exportaciones Venezolanas realizadas durante el I semestre del año 2018 hacia los Estados Unidos de América se ubicaron en US\$ 5.873

millones, representando una disminución de 14,69% (US\$ 1.011 millones) en comparación con el I semestre del año 2017, cuando las exportaciones totales alcanzaron la cifra de US\$ 6.883 millones, esto de acuerdo a las cifras del Census Bureau.



Fuente:
USA Trade Census Bureau y
VenAmCham

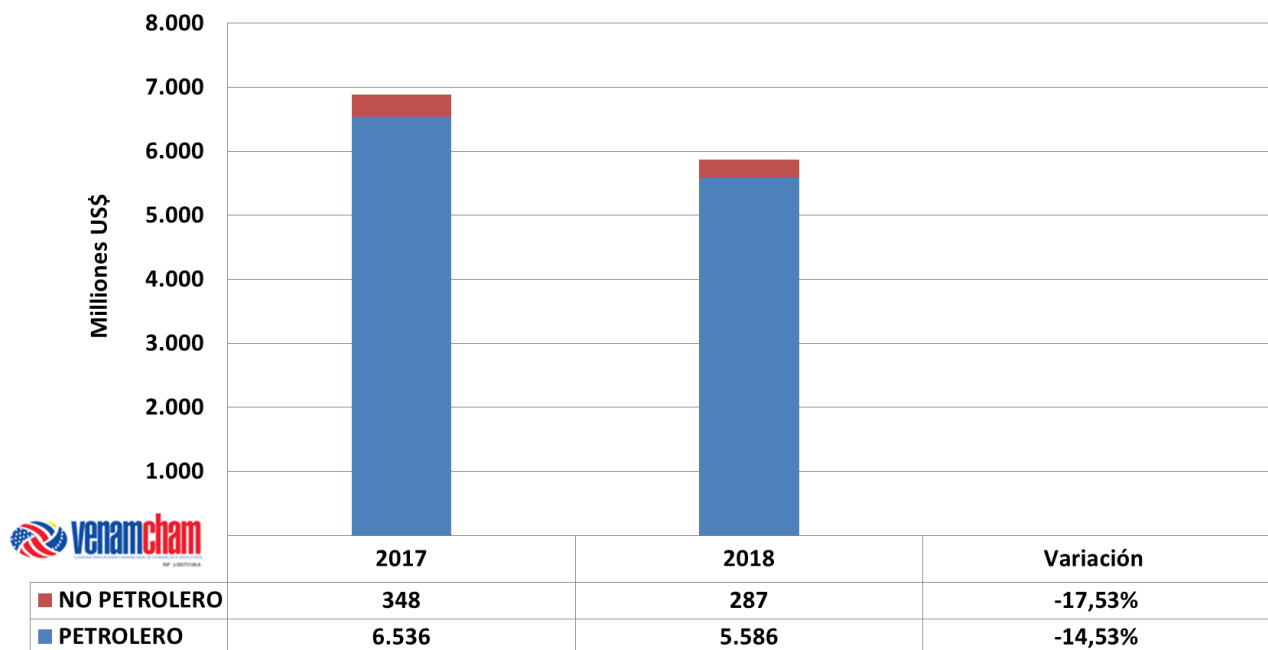
Export 15
 Export 16
 Export 17
 Export 18



Con respecto a las **Exportaciones Petroleras** que fueron el 95.12% de las exportaciones totales realizadas hacia los Estados Unidos de América durante el I semestre del año 2018, registraron un monto total de US\$ 5.586 millones, lo cual se traduce en un decrecimiento de 14.53% (US\$ 950 mil), en comparación con el total de las exportaciones petroleras realizadas hacia el país del norte durante el I semestre del año 2017 cuando éstas alcanzaron la cifra de US\$ 6.536 millones.

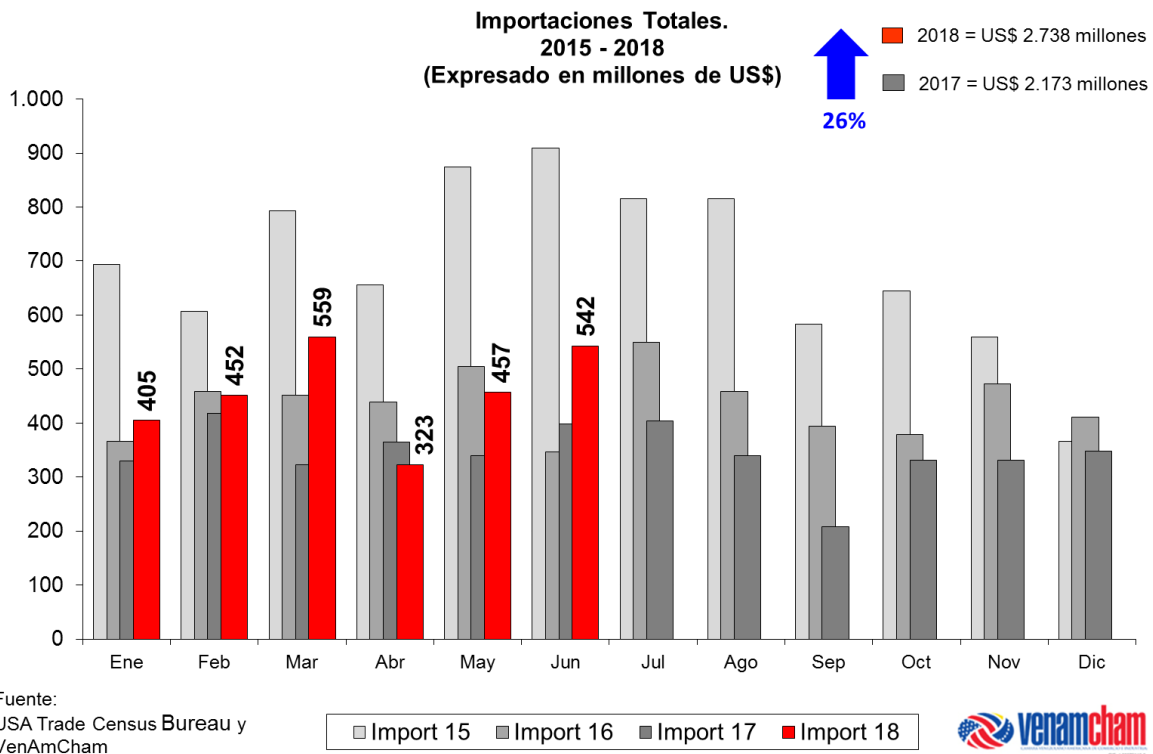
En cuanto a las **Exportaciones No Petroleras** que representaron el 4,88% restante de las exportaciones totales, fueron de US\$ 287 millones para el I semestre de 2018, representando una disminución de 17,53% (US\$ 61 millones) en comparación con el I semestre del año 2017 cuando dichas exportaciones fueron de US\$ 348 millones.

Exportaciones Totales Vzla - EEUU
I Semestre 2017 - I Semestre 2018
(Fuente: USA TRADE CENSUS BUREAU Y VENAMCHAM)



Importaciones

En lo referente al total de las importaciones provenientes de los Estados Unidos de América y de acuerdo a los datos del Census Bureau, estas alcanzaron US\$ 2.738 millones para el primer semestre del año 2018, incrementándose en un 26% (US\$ 565 mil) en comparación con el total de importaciones para el primer semestre del año 2017 cuando fueron de US\$ 2.173 millones.



REPORTE MENSUAL

GERENCIA DE COMITÉS INFORMACIÓN Y ESTUDIOS ESPECIALES



RIF: J-00070146-6

Con respecto a las **Importaciones Petroleras** que representan el 65,34% del total de las importaciones realizadas durante este primer semestre del año 2018, registraron un monto total de US\$ 1.789 millones que representa un incremento de 85,97% (US\$ 825 mil) en comparación con el primer semestre del año 2017 cuando dichas importaciones fueron de US\$ 962 millones.

Las **Importaciones No Petroleras** que representan el restante 34,66% cerraron con un monto de US\$ 949 millones para el primer semestre del año 2018, es decir una disminución de 21,57% (US\$ 262 millones) en comparación con el monto total acumulado bajo este mismo concepto durante el primer semestre del año 2017 cuando dicha cifra se ubicó en US\$ 1.210 millones.

Importaciones Totales Vzla - EEUU
I T Semestre 2017 - I Semestre 2018
(Fuente: USA TRADE CENSUS BUREAU Y VENAMCHAM)

