

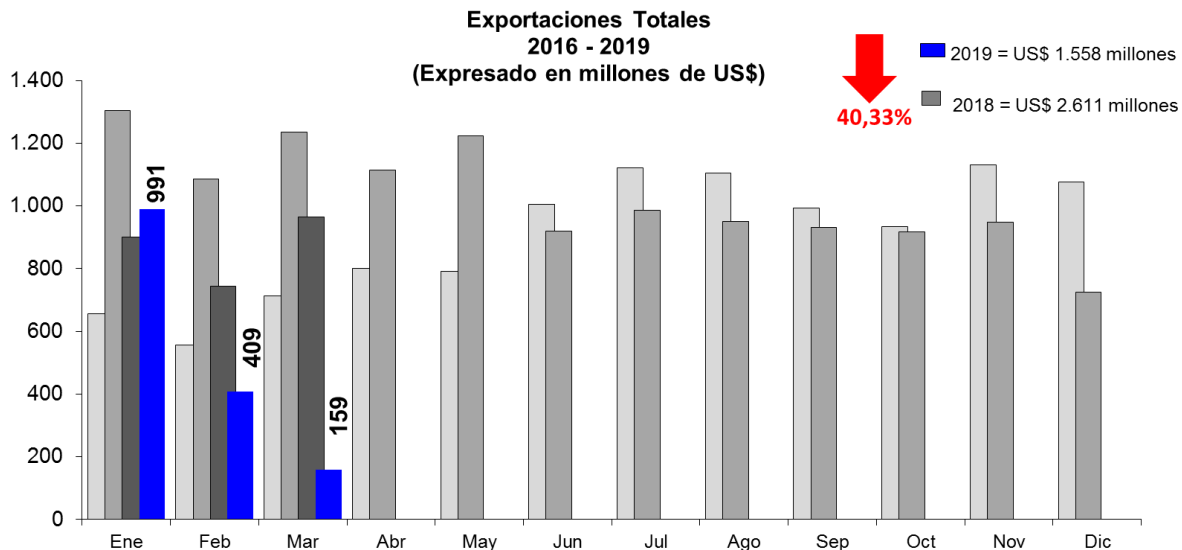
## **INTERCAMBIO COMERCIAL VEN - EEUU I TRIMESTRE 2019**

### **Balanza comercial**

Para el cierre del I trimestre del año 2019 el intercambio comercial total entre Venezuela y Estados Unidos fue de US\$ 2.087 millones, esto teniendo como balanza comercial neta entre las dos naciones un total de US\$ 1.029 millones. Si se compara con el I trimestre del año 2018 cuando el comercio total entre las dos naciones fue de US\$ 4.012 millones, representa un decrecimiento de 48% (US\$ 1.925 millones), por otra parte si se compara la balanza comercial neta con el primer trimestre del año 2018 (US\$ 1.210 millones), esta representa una disminución de 15%, todo esto de acuerdo a las cifras publicadas por el USA Trade del Census Bureau de los Estados Unidos de Norteamérica.

### **Exportaciones**

Continuando con las cifras publicadas por el USA Trade Census Bureau, el total de las exportaciones venezolanas realizadas durante el I trimestre del año 2019 hacia los Estados Unidos alcanzaron los US\$ 1.558 millones, representando una disminución de 40,33% (US\$ 1.053 millones), esto en comparación con el I trimestre del año 2018, cuando las exportaciones totales alcanzaron la cifra de US\$ 2.611 millones.



Fuente:  
USA Trade Census Bureau y  
VenAmCham

Export 16 Export 17 Export 18 Export 19

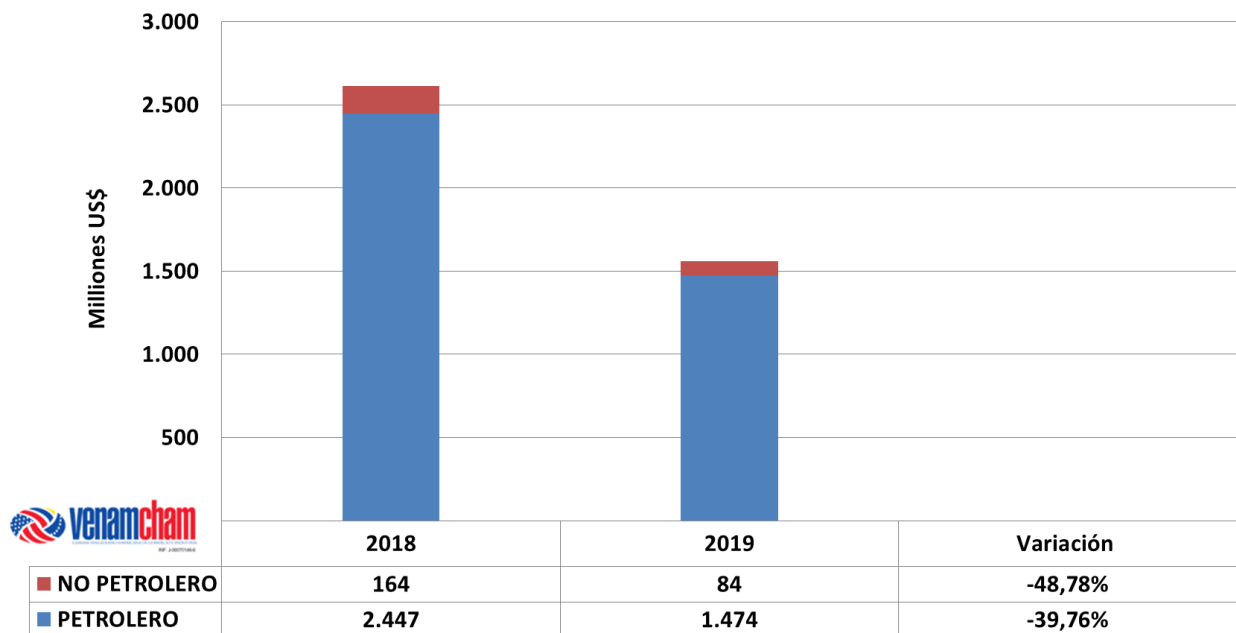


Así mismo, las **Exportaciones Petroleras** fueron el 95 % de las exportaciones totales realizadas hacia los Estados Unidos de América durante el I trimestre del año 2019, esto significa un monto total de US\$ 1.474 millones, lo que se traduce en un decrecimiento de 39,75% (US\$ 973 millones) en comparación al total de las exportaciones petroleras realizadas hacia el país del norte durante el I trimestre del año 2018, cuando estas alcanzaron la cifra de US\$ 2.447 millones.

En lo que se refiere al total de barriles diarios que se exportaron hacia los Estados Unidos durante el primer trimestre del año 2019, fueron en promedio un total de 330 mil barriles diarios cifra menor en un 36,53% si se compara con los 520 mil barriles diarios promedios exportados hacia los Estados Unidos durante el primer trimestre del año 2018, esto según el informe semanal del U.S. Energy Information Administration.

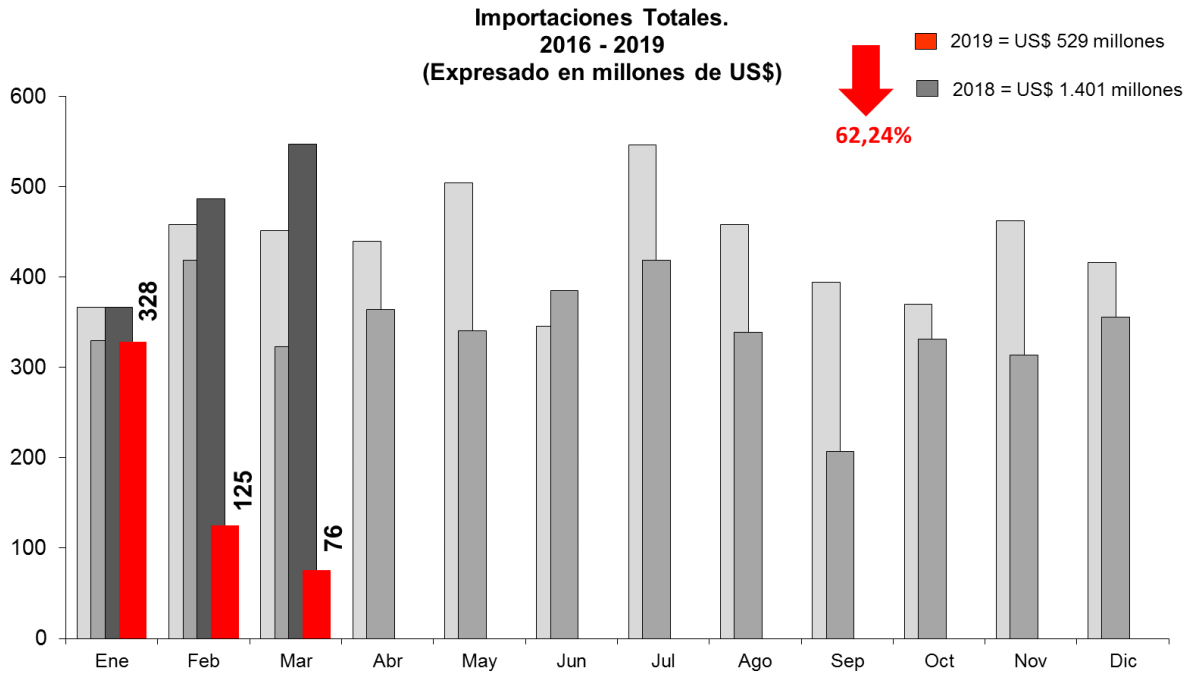
En cuanto a las **Exportaciones No Petroleras** que representaron el 5% restante, y fueron de US\$ 84 millones para el I trimestre de 2019, representando una disminución de 49,03% (US\$ 80 millones) en comparación con el I trimestre del año 2018, cuando dichas exportaciones fueron de US\$ 164 millones.

**Exportaciones Totales Vzla - EEUU**  
**I Trimestre 2018- I Trimestre 2019**  
(Fuente: USA TRADE CENSUS BUREAU Y VENAMCHAM)



## Importaciones

En lo referente al total de las importaciones provenientes de los Estados Unidos de América y de acuerdo al USA Trade del Census Bureau, estas alcanzaron los US\$ 529 millones para el I trimestre del año 2019, descendiendo un 62,25% (US\$ 872 millones) en comparación con el total de importaciones para el I trimestre del año 2018 cuando fueron de US\$ 1.401 millones



Fuente:  
USA Trade Census Bureau y  
VenAmCham

Import 16 Import 17 Import 18 Import 19



En lo que se refiere a las **Importaciones Petroleras** que representan el 44,73% del total de las importaciones durante este I trimestre del año 2019, estas alcanzaron un monto de US\$ 292 millones, lo cual representa una disminución de 69,94% (US\$ 680 millones) en comparación con el I trimestre del año 2018, cuando dichas importaciones fueron de US\$ 972 millones.

Las **Importaciones No Petroleras** que representan el restante 55,27%, cerraron con un monto de US\$ 237 millones para el I trimestre del año 2019, descendiendo 44,83% (US\$ 192 millones) en comparación con el monto total acumulado bajo este mismo concepto durante el I trimestre del año 2018, cuando dicha cifra se ubicó en US\$ 429 millones.

**Importaciones Totales Vzla - EEUU**  
**I Trimestre 2018 - I Trimestre 2019**  
(Fuente: USA TRADE CENSUS BUREAU Y VENAMCHAM)

