



Resultados

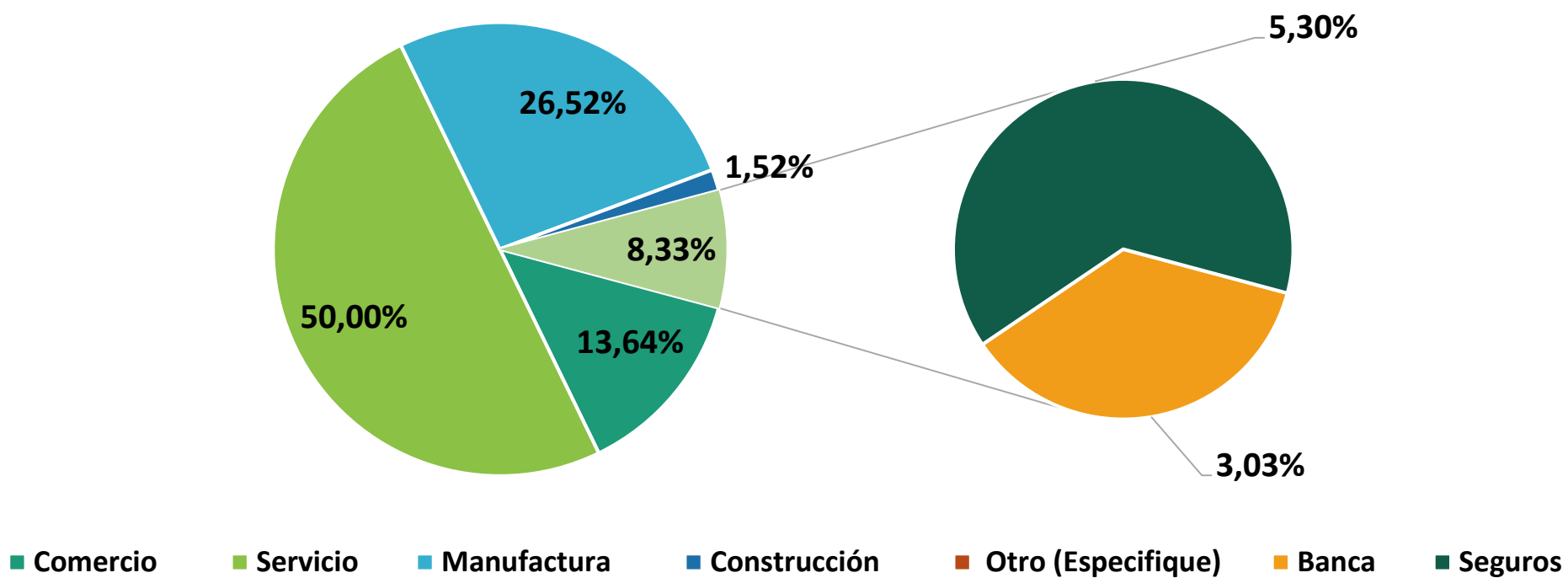
Encuesta Coyuntural VenAmCham

1er Trimestre 2021

Total muestra: 132 participantes

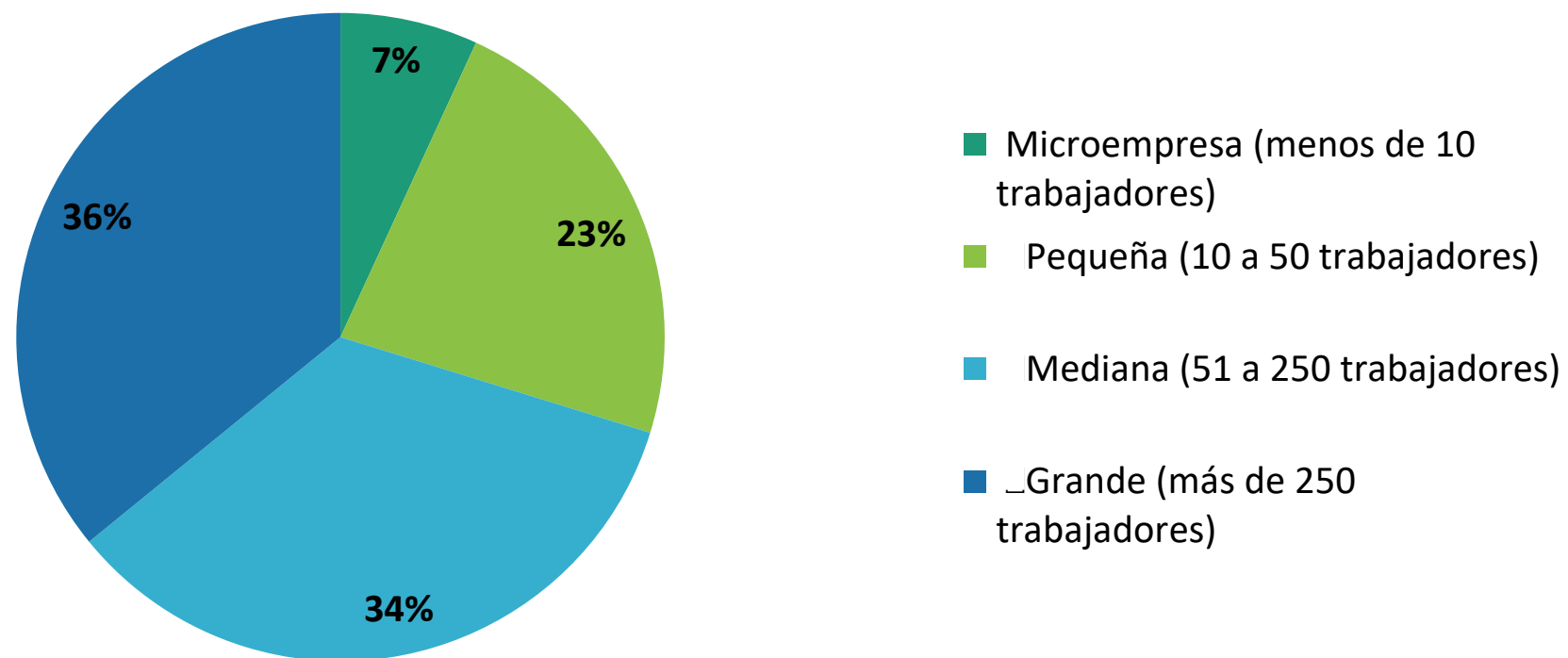
Encuesta Coyuntural VenAmCham

1) ¿A qué sector de actividad pertenece su empresa?



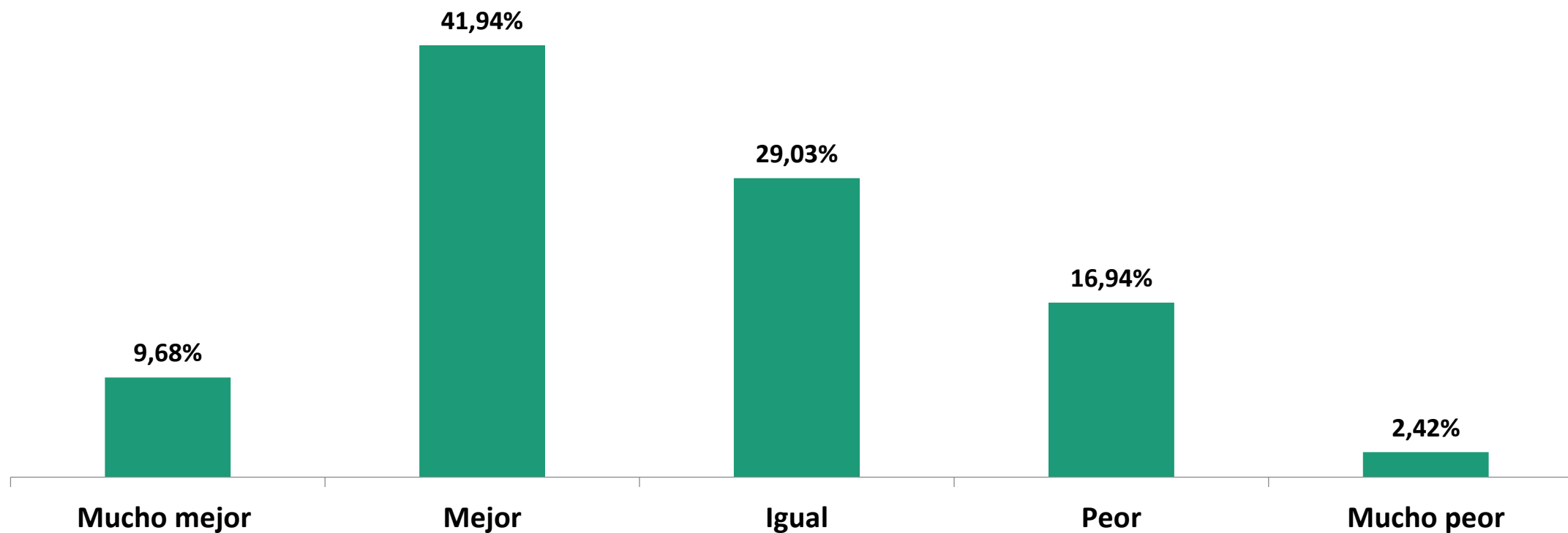
Encuesta Coyuntural VenAmCham

2) ¿Cómo es el tamaño de su empresa?



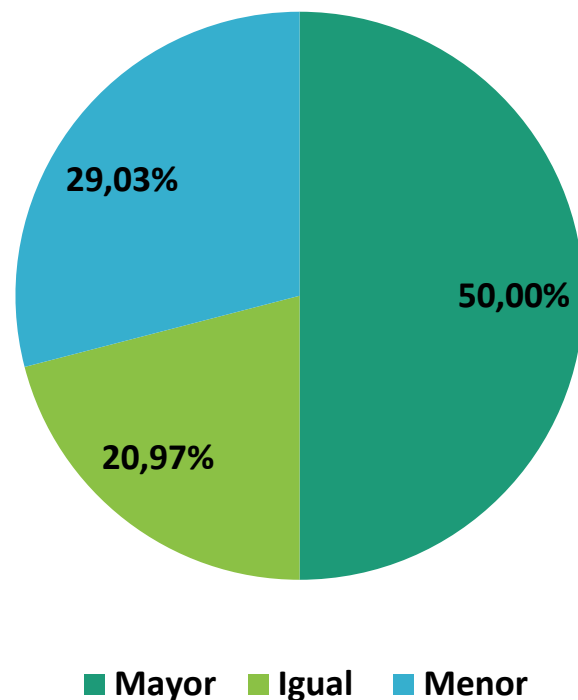
Encuesta Coyuntural VenAmCham

3) ¿Cuál es la percepción de la situación de su empresa con respecto al mismo trimestre del año anterior (marzo 2020)?



Encuesta Coyuntural VenAmCham

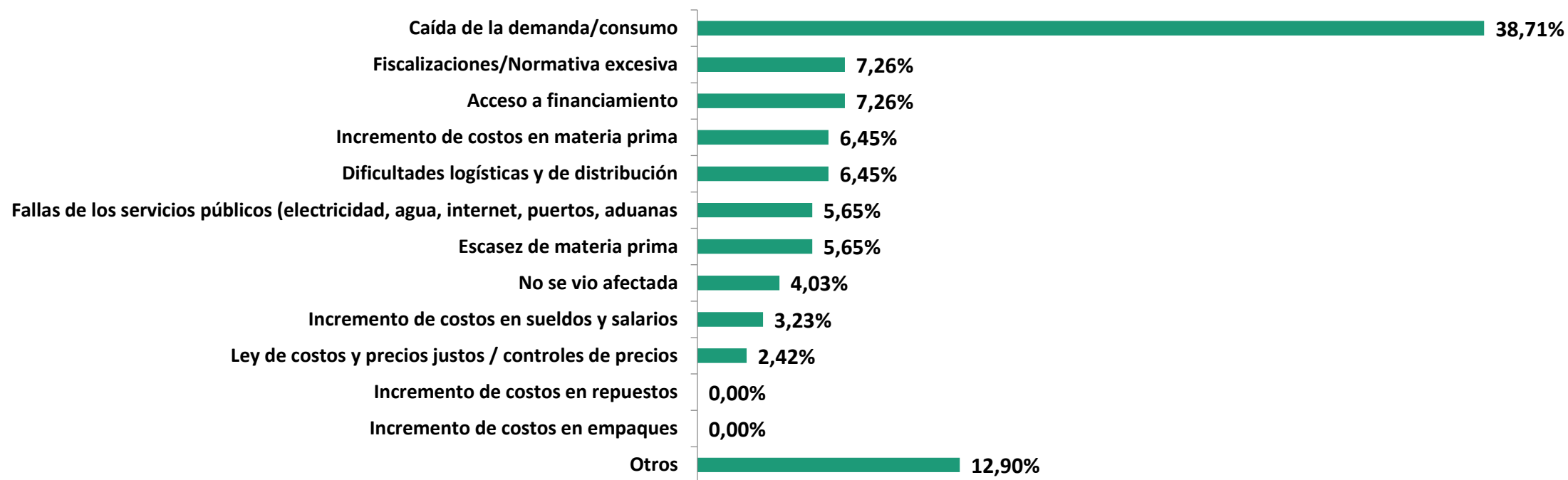
4) ¿Cómo ha sido la variación del volumen de ventas con respecto al mismo trimestre del año anterior (marzo 2020)?



La mitad de las empresas consultadas señalaron que el volumen de ventas para el año 2021 es superior al del año 2020. Cabe destacar lo atípico del periodo correspondiente al primer trimestre del 2020, lo que refleja del aumento positivo en la mitad de los encuestados.

Encuesta Coyuntural VenAmCham

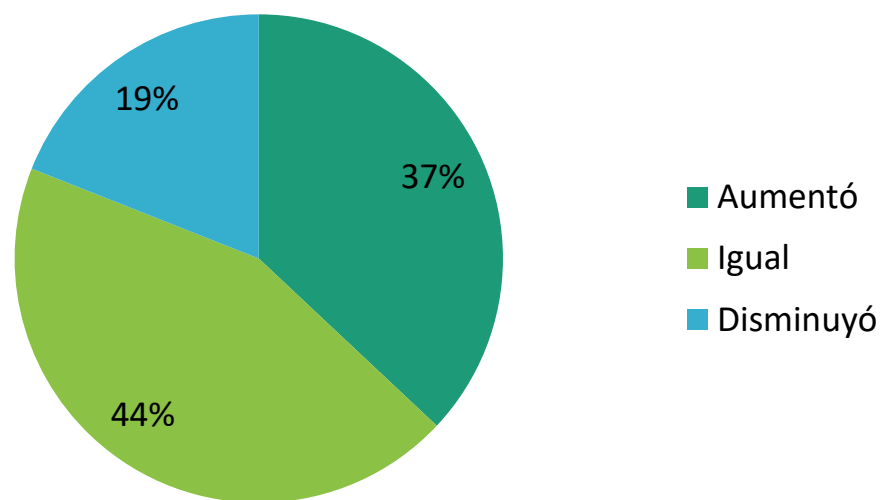
5) De los factores anteriormente nombrados, indique el más significativo durante los últimos tres meses: (Formato Anónimo)



De los 12 factores identificados que afectan de manera negativa a la empresa, el más significativo es la Caída de la demanda/consumo con un 38,71% seguido de, Acceso a financiamiento y Fiscalizaciones y Normativa excesiva ambas con 7,26%, destacando a su vez la opción Otros con un 12,90%

Encuesta Coyuntural VenAmCham

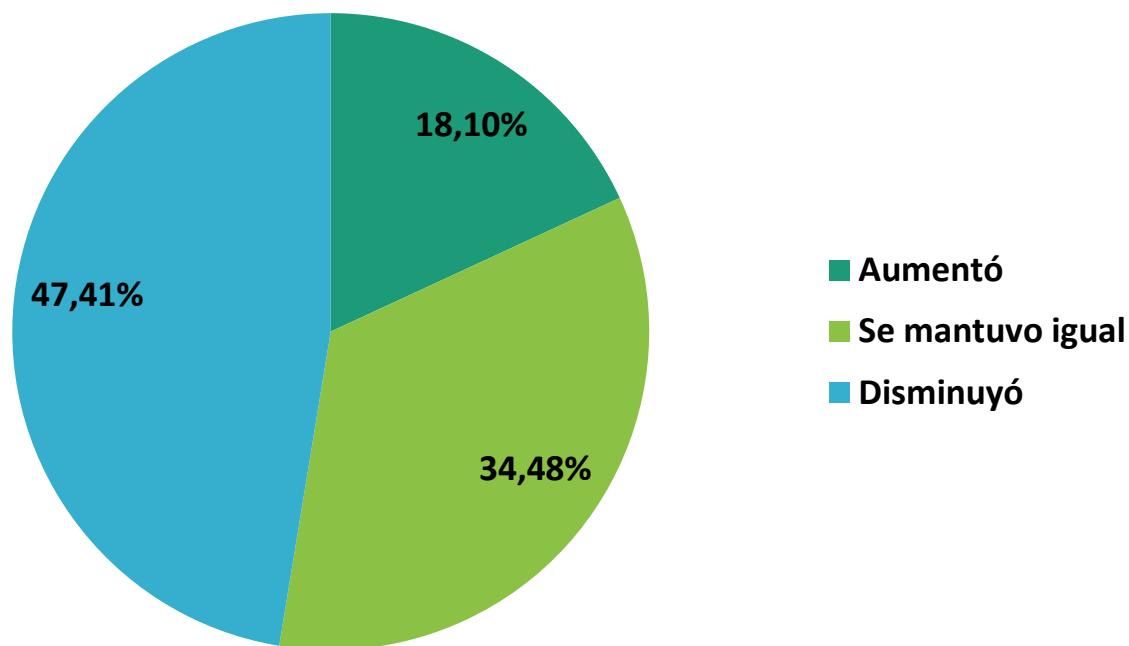
6) ¿Cómo ha sido la variación de los montos de inversión en su empresa respecto al mismo trimestre del año anterior (marzo 2020)?



Los montos de inversión de la empresa se han mantenido igual en un 44%, mientras que un 37% de los encuestados señalan que han aumentado.

Encuesta Coyuntural VenAmCham

7) ¿Cómo ha sido la variación de empleo en su empresa respecto al mismo trimestre del año anterior (marzo 2020)?



Al menos un 47,41% de las empresas encuestadas señalan que hubo disminución en el nivel de empleo de su empresa para el mes de marzo de 2021. De igual manera, esto puede explicarse, en parte, por el impacto de la pandemia en la economía nacional, sumado a decrecimiento del tamaño de la economía venezolana

Encuesta Coyuntural VenAmCham

8) Número de trabajadores (marzo 2021)

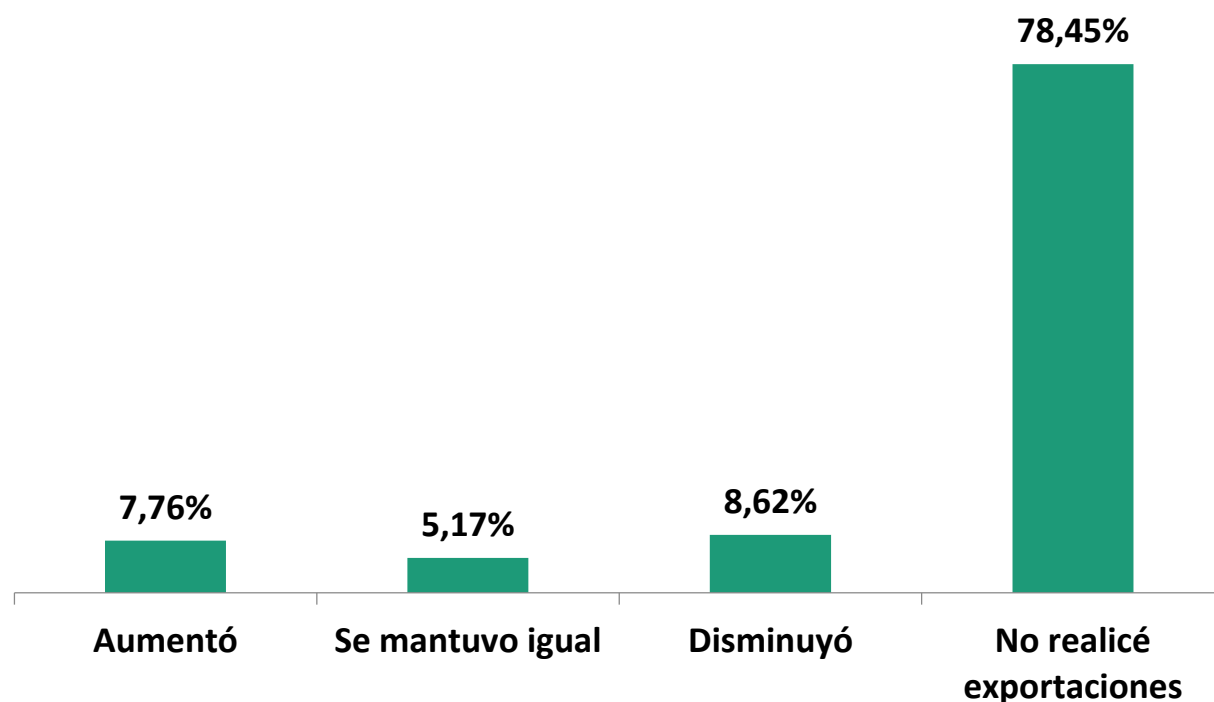
En lo que respecta al número de trabajadores, el promedio del total de la muestra fue de **363 trabajadores para marzo de 2021**.

Desglosando esta cifra de acuerdo al tamaño de empresa:

- Microempresa (menos de 10 trabajadores): 7 trabajadores en promedio
- Pequeña (10 a 50 trabajadores): 24 trabajadores en promedio
- Mediana (51 a 250 trabajadores): 124 trabajadores en promedio
- Grande (más de 250 trabajadores): 876 trabajadores en promedio

Encuesta Coyuntural VenAmCham

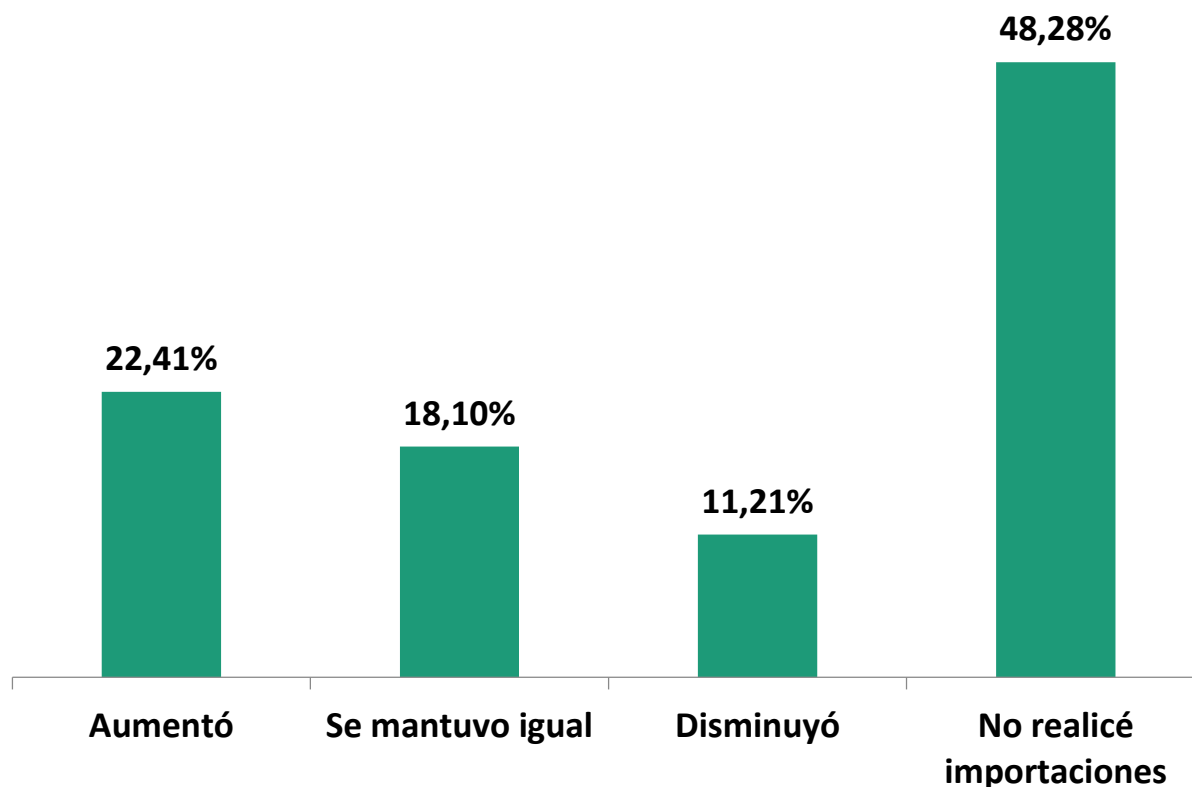
9) ¿Cómo ha sido la variación en el flujo de exportaciones en su empresa respecto al mismo trimestre del año anterior (marzo 2020)?



Un 8,62% de la muestra señala que el flujo de exportaciones se ha visto disminuido con respecto al mismo trimestre del año anterior, por otro lado un porcentaje importante No realizó importaciones para el primer trimestre del año con un 78,45%

Encuesta Coyuntural VenAmCham

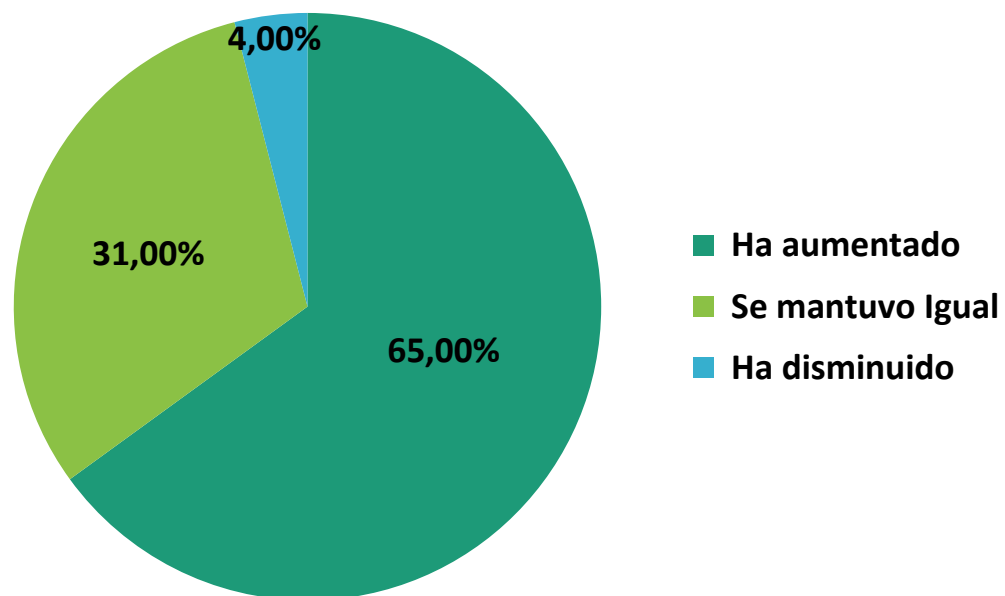
10) ¿Cómo ha sido la variación en el flujo de importaciones en su empresa respecto al mismo trimestre del año anterior (marzo 2020)?



En el caso de importaciones, un 22,41% de las empresas señalan que aumentaron para el primer trimestre del año con respecto al año anterior. Mientras que un 48,28% No realizó importaciones

Encuesta Coyuntural VenAmCham

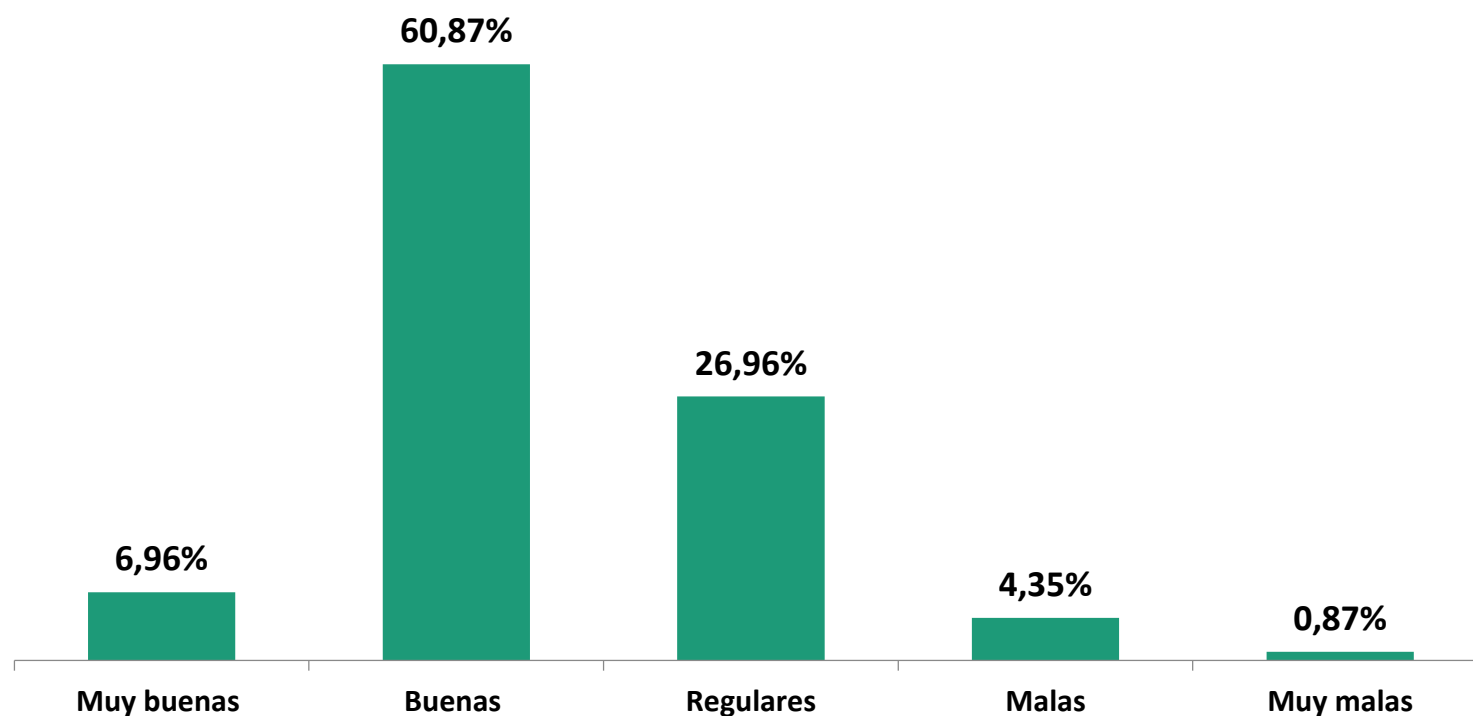
11) ¿Cómo ha sido la transaccionalidad en operaciones con divisas en su empresa durante el último trimestre?



Un 65% del total de encuestados señala que la transaccionalidad en divisas ha aumentado durante el primer trimestre del año, reflejando la continua pérdida del valor del bolívar consecuencia de los altos niveles de inflación.

Encuesta Coyuntural VenAmCham

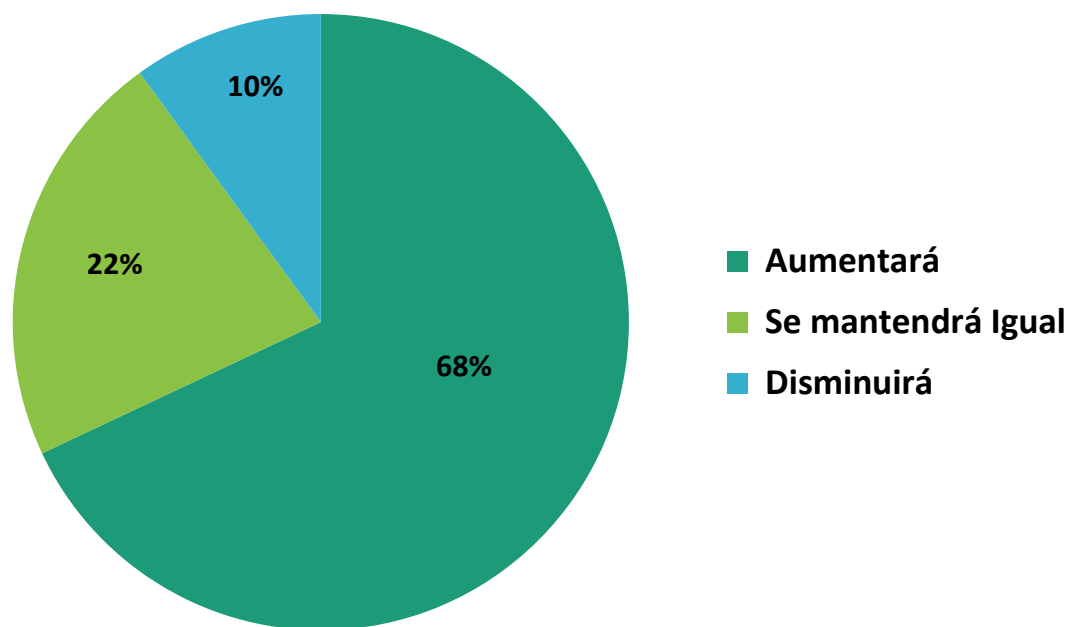
12) ¿Cómo son las expectativas de la situación de su empresa con respecto a los próximos 12 meses (marzo 2022)?



Más de un 67% de los encuestados indica que las expectativas de la situación de su empresa son positivas, entre Muy buenas y Buenas para los próximos 12 meses

Encuesta Coyuntural VenAmCham

13) ¿Cómo estima la variación del volumen de ventas durante los próximos 12 meses (marzo 2022)?



De la mano con la pregunta anterior, las expectativas de aumento en el volumen de ventas son positivas. Un 68% de las empresas encuestadas indican que estarán aumentando los niveles de ventas



Muchas gracias por su amable participación, esperamos contar nuevamente con ustedes para la próxima consulta en esta Encuesta Coyuntural VenAmCham 2021

Para ver resultados de ediciones anteriores, puede visitar:

www.venamcham.org

Síguenos en nuestras redes sociales:

