

REPORTE ECONÓMICO AGOSTO 2019

ELABORADOR POR:
ECON. ALBERTO HERRERA B.
ECON. CARLOS MIGUEL AIZAGA.

GERENCIA CORPORATIVA DE
COMITÉS E INFORMACIÓN





En esta edición se contará con la siguiente información:

PETRÓLEO

- Producción
- Precios
- Taladros activos

INFLACION (INPCAN)

SECTOR MONETARIO (LIQUIDEZ MONETARIA)

- Liquidez Monetaria en la última semana del mes de julio 2019
- Composición de la Liquidez Monetaria

RESERVAS INTERNACIONALES

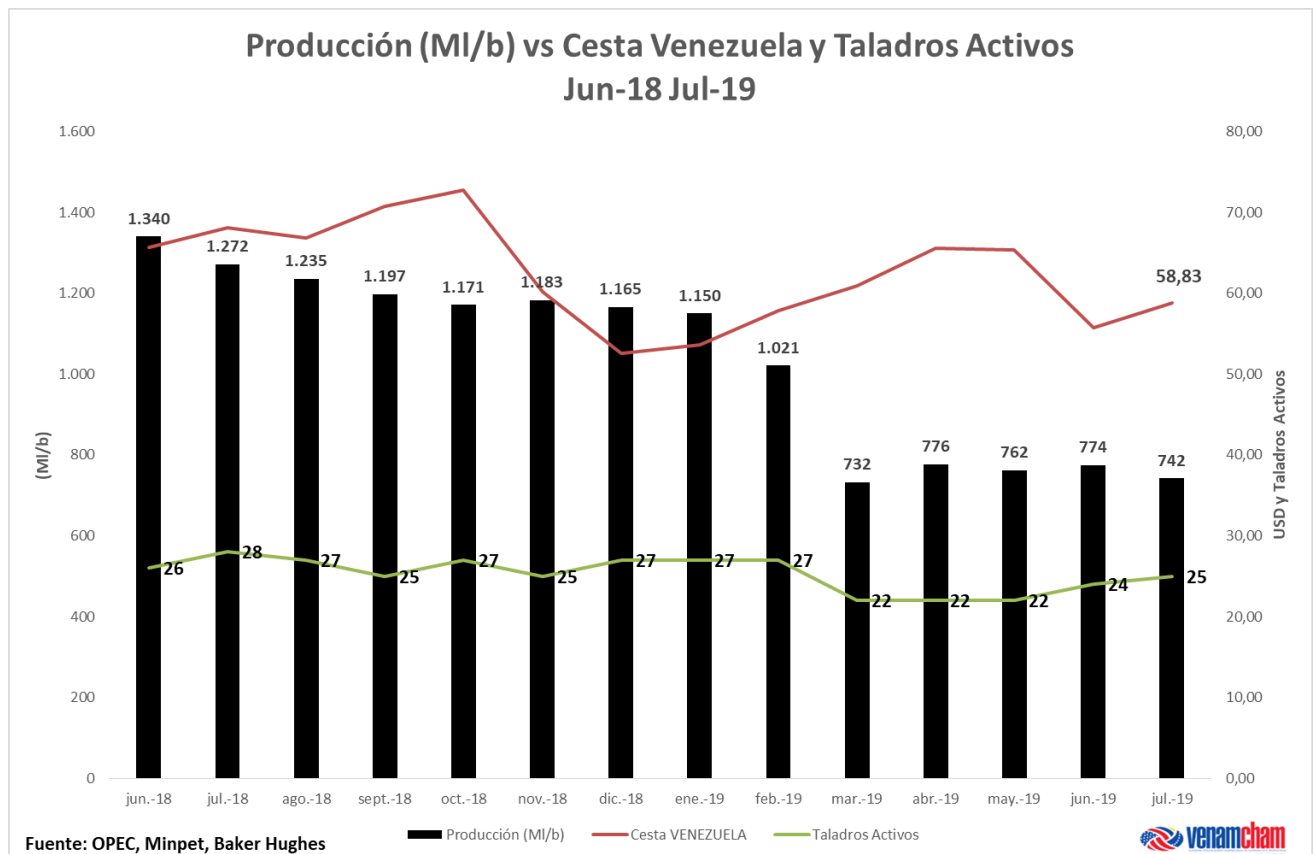
CANASTA ALIMENTARIA FAMILIAR

SECTOR PETROLERO

La cifra de producción petrolera para el mes julio, fue de **742 m/bd** (miles de barriles diarios), lo que representa una caída de -1.29% con respecto a la producción del mes de junio 774 m/bd; ahora bien, si se compara con respecto a la producción del mes de julio de 2018, representa una caída del -41.67% todo esto, a través de información suministrada por fuentes secundarias de Organización de Países Exportadores de Petróleo (OPEP).

El promedio mensual de la cesta venezolana para el cierre del mes de junio fue de **58.83 USD**, lo que representa un incremento del 5.58% con respecto al precio del mes de junio; ahora bien, si se compara con respecto al precio del mes de julio de 2018, representa una caída del -13.68%, todo esto a través de información suministrada por el Ministerio del Poder Popular de Petróleo (MINPET).

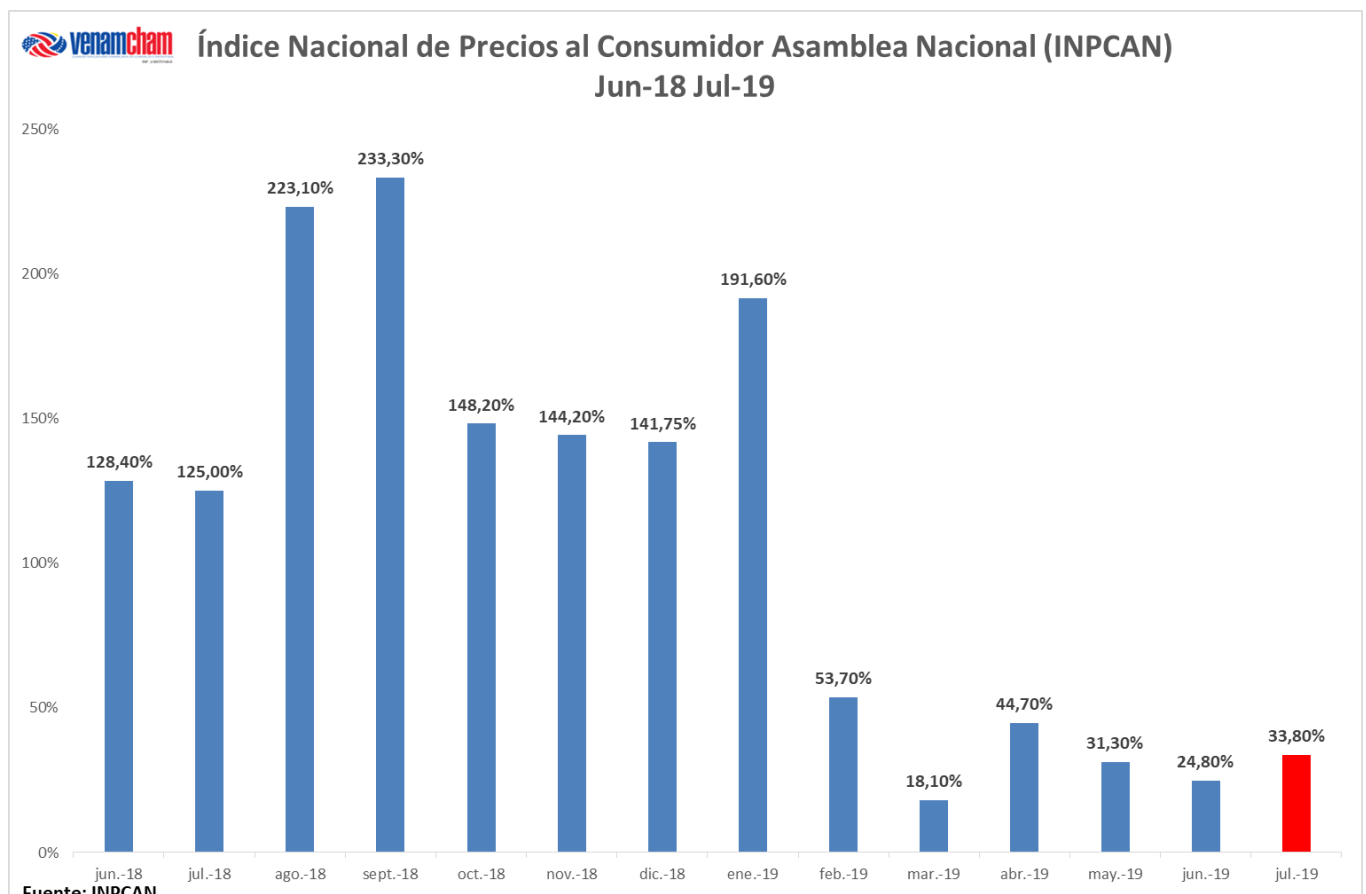
La cantidad de taladros activos durante el mes de julio fue de **27**, según cifras de Baker Hughes



INFLACIÓN

La tasa de inflación reportada para julio de 2019 fue de **33,8%**, lo que representa un incremento de 9 puntos porcentuales con respecto a la cifra del mes de junio, que se ubicó en 24.8%.

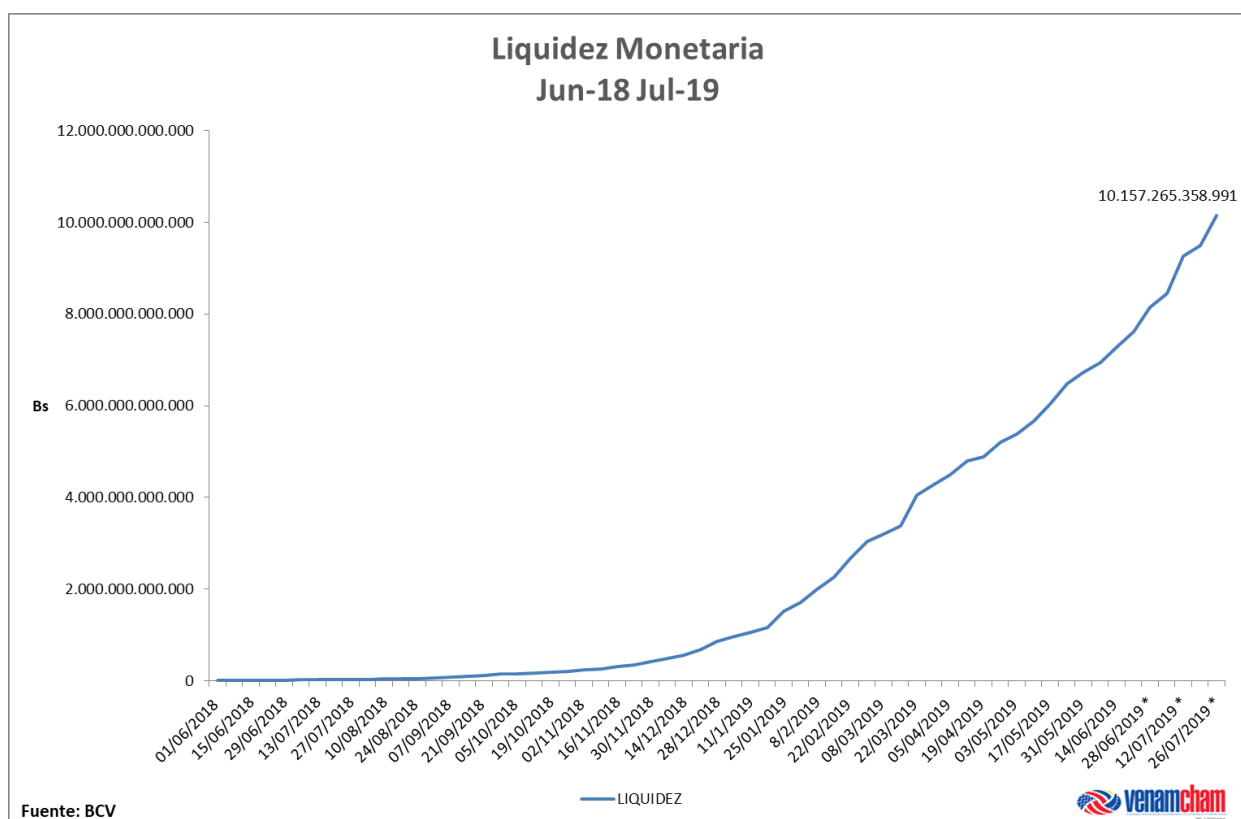
La inflación acumulada (enero-julio) es de **1579%**, mientras que la anualizada es de **264.872,90%** (jul-18 a jul-19), todo esto, según cifras de la comisión de Finanzas de la Asamblea Nacional.



SECTOR MONETARIO

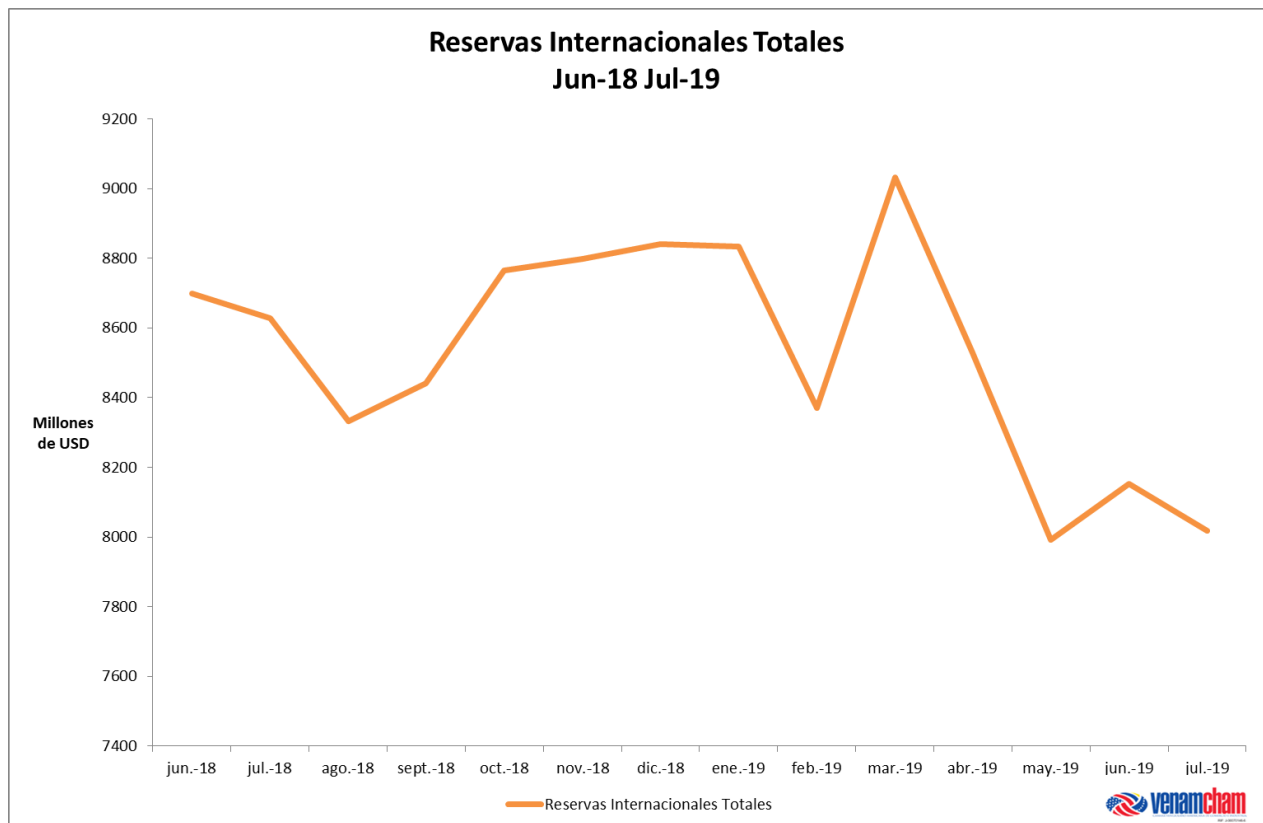
La Liquidez Monetaria reportada para la última semana del mes de julio (26/07/2019) fue de **10.157 millones Bs.**, lo que representa un aumento de 24,79% con respecto al mes de junio, ahora bien, comparando con la última semana del mes de julio del año anterior donde la cifra ascendía a **30.660 millones Bs.** Representa un incremento del 33.028%, todo esto a través de información estadística suministrada por el Banco Central de Venezuela (BCV).

De este modo, la Liquidez Monetaria de la semana antes mencionada (26/07/2019), estuvo compuesta por 99,51% de Dinero (6,89% en monedas y billetes; 83,97% en depósitos a la vista, y 9,14% en depósitos de ahorros transferibles) y el 0,49% restante en cualquier otro activo financiero que sustituya al dinero como medio de pago.



RESERVAS INTERNACIONALES

La cifra de Reservas Internacionales reportada para la última semana del mes de julio (26/07/2019) fue de **8.017** millones USD, lo que representa una caída de 1,67% con respecto al mes de junio, ahora bien, comparando con la última semana del mes de julio del año anterior representa una caída del -7,08%, todo esto a través de información estadística suministrada por el Banco Central de Venezuela (BCV).



CENDAS

La **Canasta Alimentaria Familiar** para el mes de julio fue de **Bs. 3.247.472,13** lo que representa un aumento de 23,69% con respecto al mes de junio, todo esto a través de información estadística suministrada por el Centro de Documentación y Análisis Social de la Federación Venezolana de Maestros (CENDAS-FVM).

