

## **INTERCAMBIO COMERCIAL VEN - EEUU I SEMESTRE 2019**

### **Balanza comercial**

A partir de los datos obtenidos del USA Trade del Census Bureau de los Estados Unidos de Norteamérica, y el presente informe elaborado por la Cámara Venezolano Americana de Comercio e Industria (VenAmCham), se estableció que, durante el primer semestre del año 2019, el **intercambio comercial** total entre Venezuela y los Estados Unidos de América fue de **US\$ 2.580 millones**. Cifra que, si se compara con el primer semestre del año 2018, representa una disminución de 70,49% (US\$ 6.162 millones), cuando el intercambio comercial total entre las dos naciones para ese momento se ubicaba en US\$ 8.742 millones.

La balanza comercial neta entre los dos países durante el primer semestre del año 2019 fue de US\$ 1.028 millones, sin embargo, esto significa una caída de 65,67% (US\$ 1.966 millones) en comparación con la balanza comercial neta del primer semestre del año 2018, cuando registró un total de US\$ 2.994 millones.

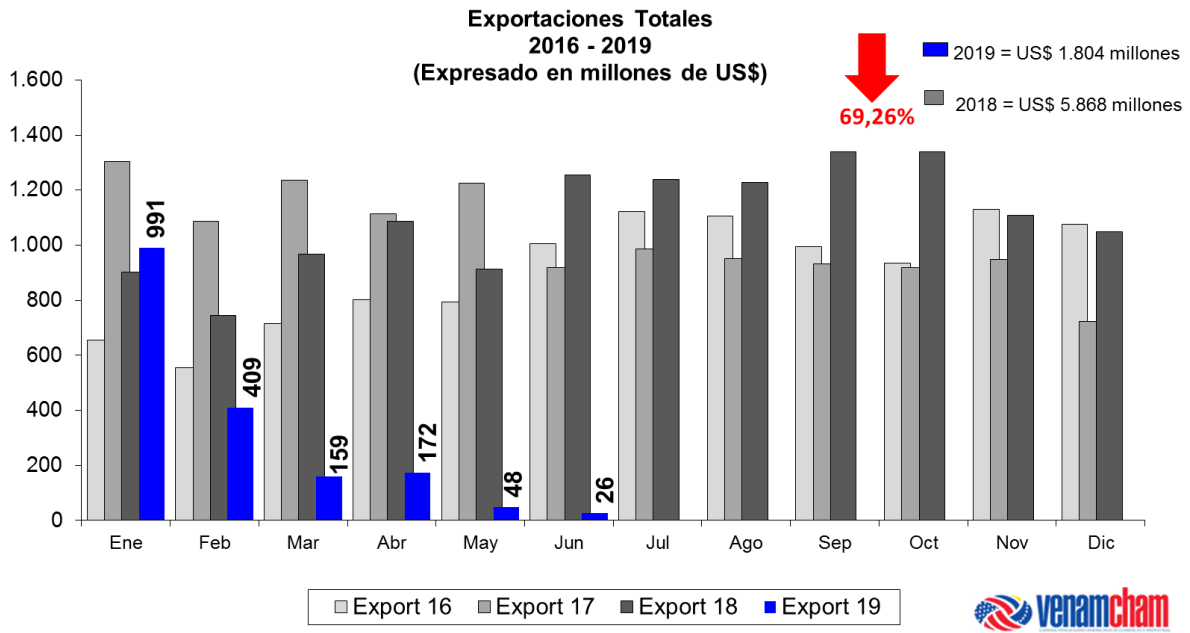
## **Exportaciones**

Continuando con el análisis, el total de las exportaciones venezolanas realizadas durante el I semestre del año 2019 hacia los Estados Unidos de América, se ubicaron en US\$ 1.804 millones, representando una disminución de 69,26% (US\$ 4.064 millones) en comparación con el I semestre del año 2018, cuando las exportaciones totales alcanzaron la cifra de US\$ 5.868 millones, esto de acuerdo a las cifras del USA Trade del Census Bureau de los Estados Unidos de Norteamérica.

Este monto reflejado corresponde en parte a los 222 mil barriles diarios de petróleo exportados en promedio hacia los Estados Unidos durante el período Enero - Mayo, esto según la U.S. Energy Information Administration (EIA), teniendo como máxima exportación el mes de enero con 631 mil barriles diarios de petróleo y la menor exportación correspondiente al mes de mayo con apenas 11 mil barriles diarios de exportación petrolera.

Es así como, desde el año 1973 que la EIA suministra data de importaciones petroleras, Venezuela registra su peor nivel

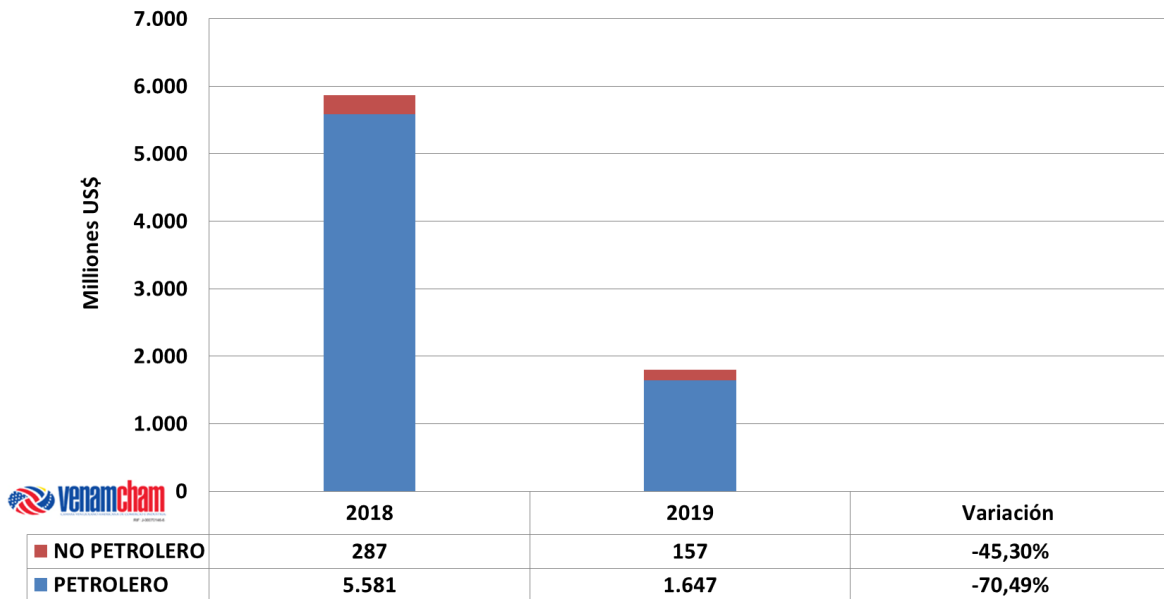
históricamente de exportaciones petroleras hacia los Estados Unidos.



Con respecto a las **Exportaciones Petroleras**, que fueron el 91.29% de las exportaciones totales realizadas hacia los Estados Unidos de América durante el I semestre del año 2019, registraron un monto total de US\$ 1.647 millones, lo cual se traduce en un decrecimiento de 70.49% (US\$ 3.934 millones), en comparación con el total de las exportaciones petroleras realizadas hacia el país del norte durante el I semestre del año 2018, cuando éstas alcanzaron la cifra de US\$ 5.581 millones.

En cuanto a las **Exportaciones No Petroleras** que representaron el 8,71% restante de las exportaciones totales, fueron de US\$ 157 millones para el I semestre de 2019, representando una disminución de 45,26% (US\$ 130 millones) en comparación con el I semestre del año 2018 cuando dichas exportaciones fueron de US\$ 287 millones.

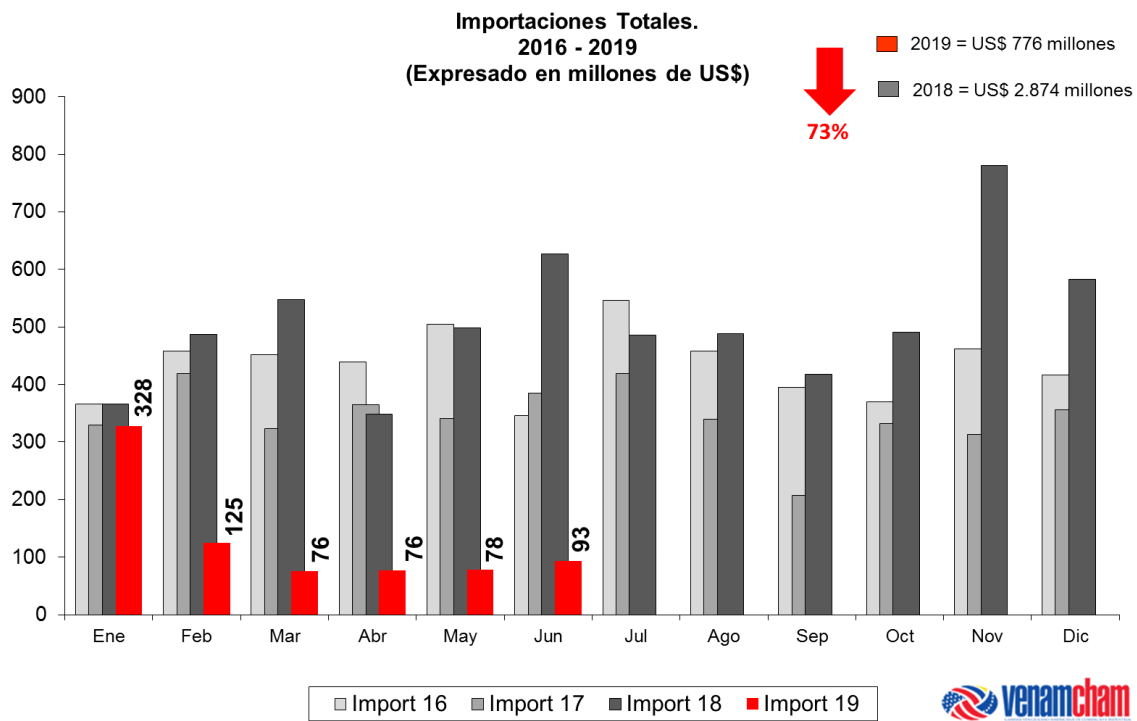
**Exportaciones Totales Vzla - EEUU**  
**I Semestre 2018- I Semestre 2019**  
 (Fuente: USA TRADE CENSUS BUREAU Y VENAMCHAM)



## Importaciones

En lo referente al total de las importaciones provenientes de los Estados Unidos de América, y de acuerdo a los datos del USA Trade del Census Bureau, estas alcanzaron US\$ 776 millones

para el primer semestre del año 2019, disminuyendo en un 73% (US\$ 2.098 millones) en comparación con el total de importaciones para el primer semestre del año 2018 cuando fueron de US\$ 2.874 millones.



Con respecto a las **Importaciones Petroleras** que representan el 39,43% del total de las importaciones realizadas durante este primer semestre del año 2019, registraron un monto total de US\$ 306 millones que representa un decrecimiento de 84,40% (US\$ 1.655 millones) en comparación con el primer semestre del año

2018, cuando dichas importaciones fueron de US\$ 1.961 millones.

Las **Importaciones No Petroleras** que representan el restante 60,57%, cerraron con un monto de US\$ 470 millones para el primer semestre del año 2019, es decir, una disminución de 48,52% (US\$ 443 millones) en comparación con el monto total acumulado bajo este mismo concepto durante el primer semestre del año 2018, cuando dicha cifra se ubicó en US\$ 913 millones.

