

INTERCAMBIO COMERCIAL VEN - EEUU III TRIMESTRE 2018

Balanza comercial

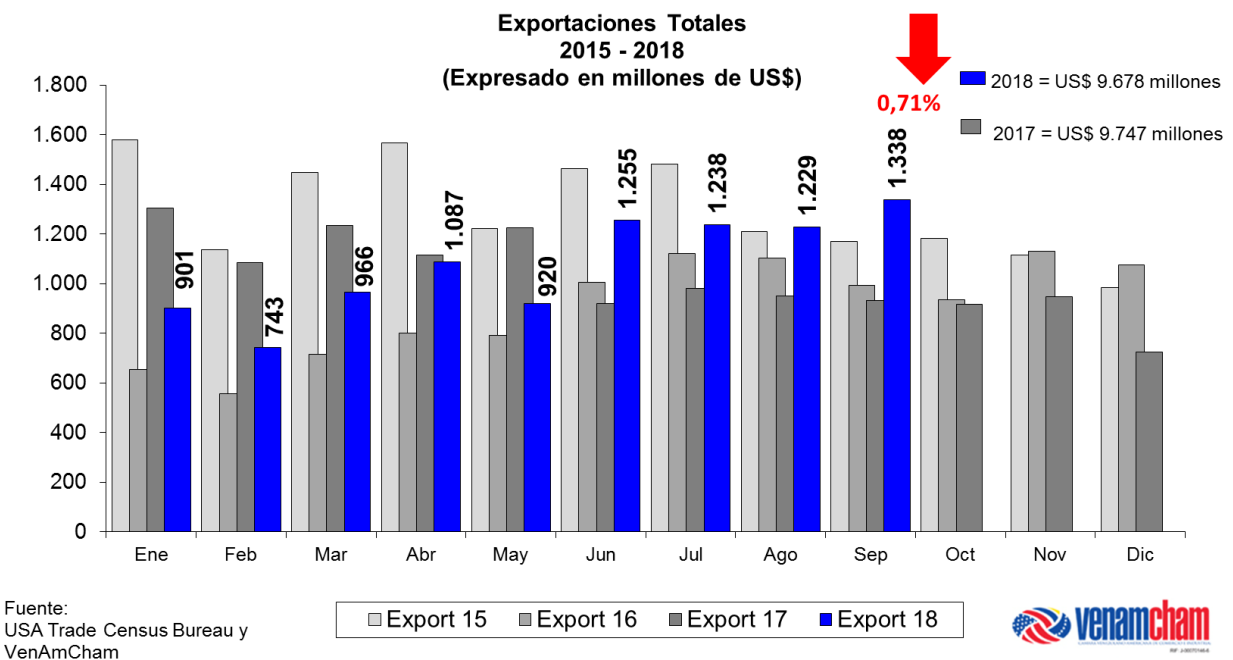
Durante el cierre del tercer trimestre del año 2018 el intercambio comercial total entre Venezuela y los Estados Unidos de América acumulado fue de US\$ 13.770 millones, esto si se compara con el acumulado al tercer trimestre del año 2017 representa un incremento de 7% (US\$ 900 millones), cuando el intercambio comercial total entre las dos naciones para esa fecha se ubicaba en US\$ 12.870 millones, esto de acuerdo al informe elaborado por la Cámara Venezolano Americana de Comercio e Industria (VenAmCham) a partir de los datos publicados por el USA Trade del Census Bureau de los Estados Unidos de Norteamérica.

La balanza comercial neta entre los dos países durante el período ene-sep del año 2018 fue de US\$ 5.585 millones, sin embargo esto significa una caída de 15,68% (US\$ 1.038 millones) en comparación con la balanza comercial neta del período ene-sep del año 2017 cuando registró un total de US\$ 6.624 millones.

Exportaciones

Continuando con el análisis, el total de las exportaciones Venezolanas realizadas durante el III trimestre del año 2018 (julio-sep) hacia los Estados Unidos de América se ubicaron en US\$ 3.805 millones, representando un incremento de 32,89% (US\$ 942 millones) en comparación con el mismo período (jul-sep) del año 2017, cuando las exportaciones totales alcanzaron la cifra de US\$ 2.863 millones, esto de acuerdo a las cifras del Census Bureau.

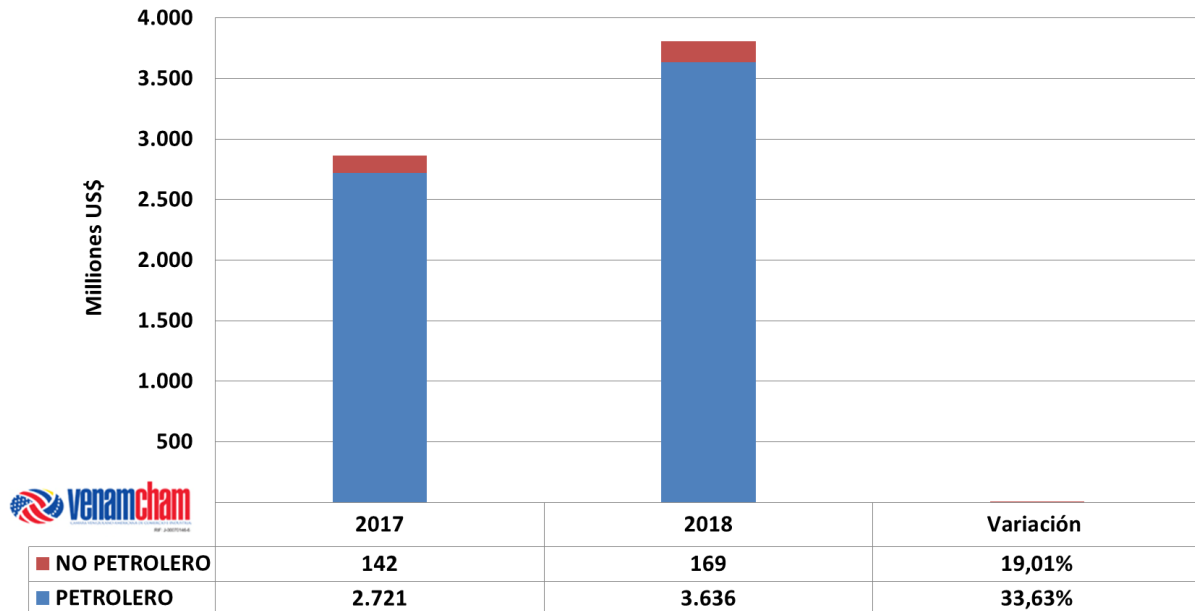
Si se toma en consideración el acumulado del año 2018 (ene-sep), el total de exportaciones venezolanas hacia los Estados Unidos se ubicó en US\$ 9.678 millones, lo cual significa una disminución del 0,71% (69 millones) vs las exportaciones totales del mismo período (ene-sep) pero del año 2017 cuando totalizaron los US\$ 9.747 millones



Con respecto a las **Exportaciones Petroleras** que fueron el 95.58% de las exportaciones totales realizadas hacia los Estados Unidos de América durante el III trimestre del año 2018, registraron un monto total de US\$ 3.636 millones, lo cual se traduce en un incremento de 33,63% (US\$ 915 millones), en comparación con el total de las exportaciones petroleras realizadas hacia el país del norte durante el III trimestre del año 2017 cuando éstas alcanzaron la cifra de US\$ 2.721 millones.

En cuanto a las **Exportaciones No Petroleras** que representaron el 4,42% restante de las exportaciones totales, fueron de US\$ 169 millones para el III trimestre de 2018, representando una incremento de 19,01% (US\$ 26 millones) en comparación con el III trimestre del año 2017 cuando dichas exportaciones fueron de US\$ 142 millones.

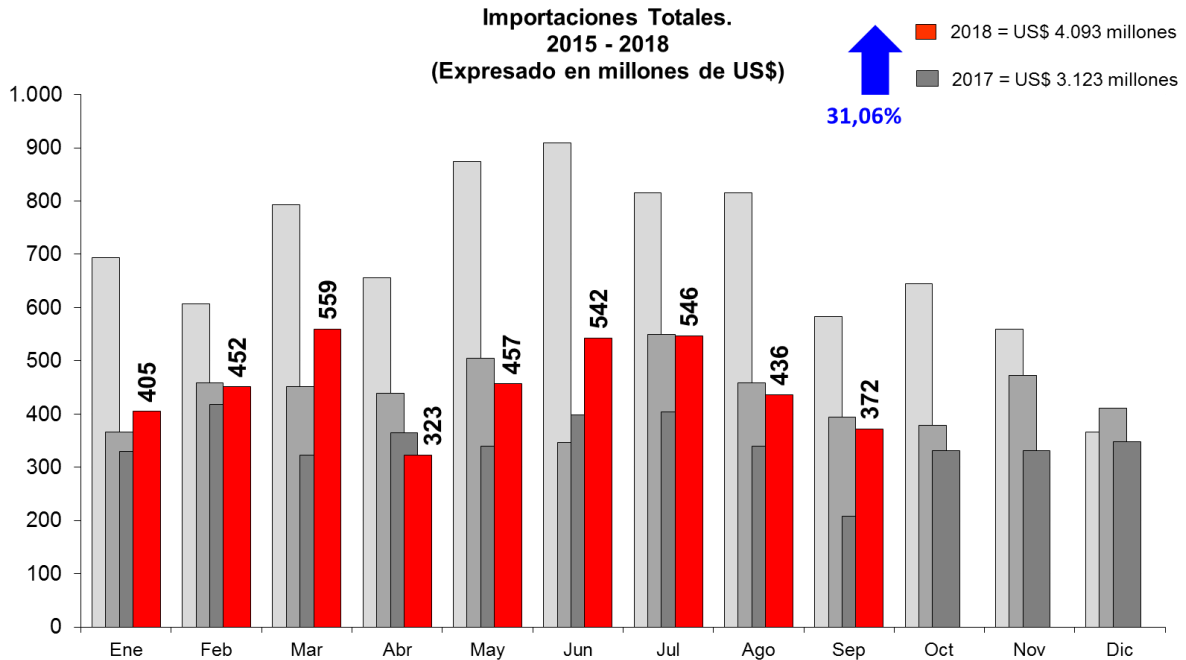
Exportaciones Totales Vzla - EEUU
III Trimestre 2017 - III Trimestre 2018
(Fuente: USA TRADE CENSUS BUREAU Y VENAMCHAM)



Importaciones

En lo referente al total de las importaciones provenientes de los Estados Unidos de América y de acuerdo a los datos del USA Trade del Census Bureau de los Estados Unidos de Norteamérica, estas alcanzaron US\$ 1.355 millones para el tercer trimestre del año 2018, incrementándose en un 42,62% (US\$ 404 millones) en comparación con el total de importaciones para el tercer trimestre del año 2017 cuando fueron de US\$ 950 millones. Si se toma en consideración el acumulado del año 2018 (ene-sep), el total de importaciones de los Estados Unidos hacia Venezuela se ubicó en US\$ 4.093 millones, lo

cual significa un incremento de 31,06% (970 millones) vs las importaciones totales del mismo período (ene-sep) pero del año 2017 cuando totalizaron los US\$ 3.123 millones



Fuente:
USA Trade Census Bureau y
VenAmCham

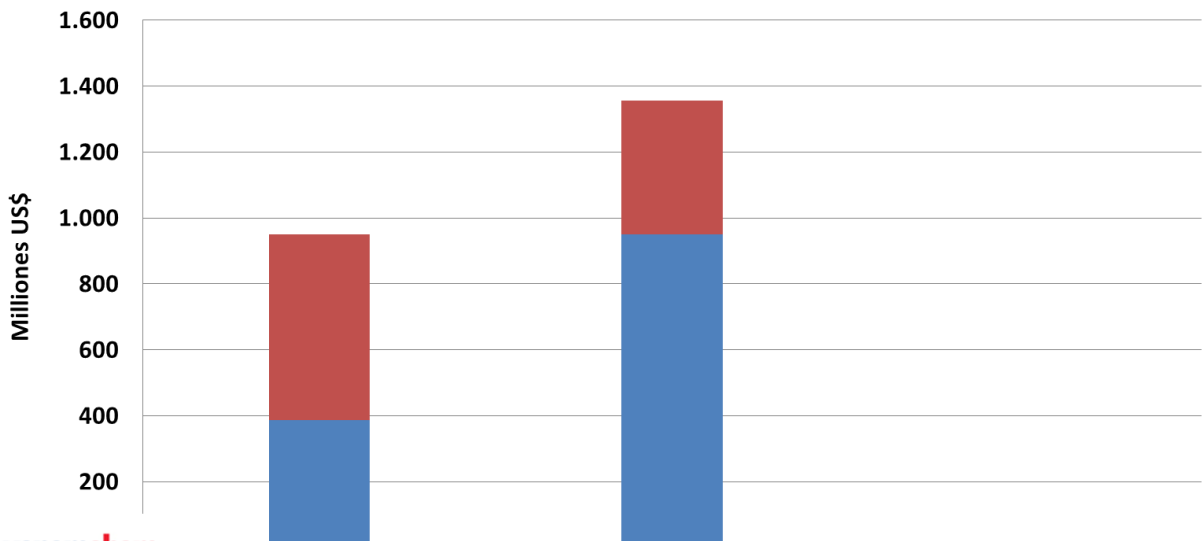
Import 15 Import 16 Import 17 Import 18



Con respecto a las **Importaciones Petroleras** que representan el 70,11% del total de las importaciones realizadas durante este tercer trimestre del año 2018, registraron un monto total de US\$ 950 millones que representa un incremento de 146,11% (US\$ 564 millones) en comparación con el tercer trimestre del año 2017 cuando dichas importaciones fueron de US\$ 386 millones.

Las **Importaciones No Petroleras** que representan el restante 29,89% cerraron con un monto de US\$ 405 millones para el tercer trimestre del año 2018, es decir una disminución de 28,19% (US\$ 159 millones) en comparación con el monto total acumulado bajo este mismo concepto durante el tercer trimestre del año 2017 cuando dicha cifra se ubicó en US\$ 564 millones.

Importaciones Totales Vzla - EEUU
III Trimestre 2017 - III Trimestre 2018
(Fuente: USA TRADE CENSUS BUREAU Y VENAMCHAM)



	2017	2018	Variación
■ NO PETROLERO	564	405	-28,19%
■ PETROLERO	386	950	146,11%